



**CATÁLOGO MAQUINARIA
Y HERRAMIENTA ELÉCTRICA**

GWS 20 - 230



► **Características**

- Potencia: 2,000 W.
- Gama azul profesional
- Para disco de 230 mm.
- Presentación: caja de cartón

GWS 700 - 115



► **Características**

- Potencia: 720 W.
- Gama azul profesional
- Para disco de 115 mm.
- Presentación: caja de cartón

GWS 850 C



► **Características**

- Potencia: 850 W.
- Gama azul profesional
- Para disco de 115 mm.
- Presentación: maletín


PWS 700 - 115



► **Características**

- Potencia: 720 W.
- Gama verde bricolaje
- Para disco de 115 mm.
- Presentación: maletín

59G206



GRAPHITE

► **Características**

Potencia: 2400 W.

Gama semi-profesional

Para disco de 230 mm.

Presentación: caja de cartón

59G063



GRAPHITE

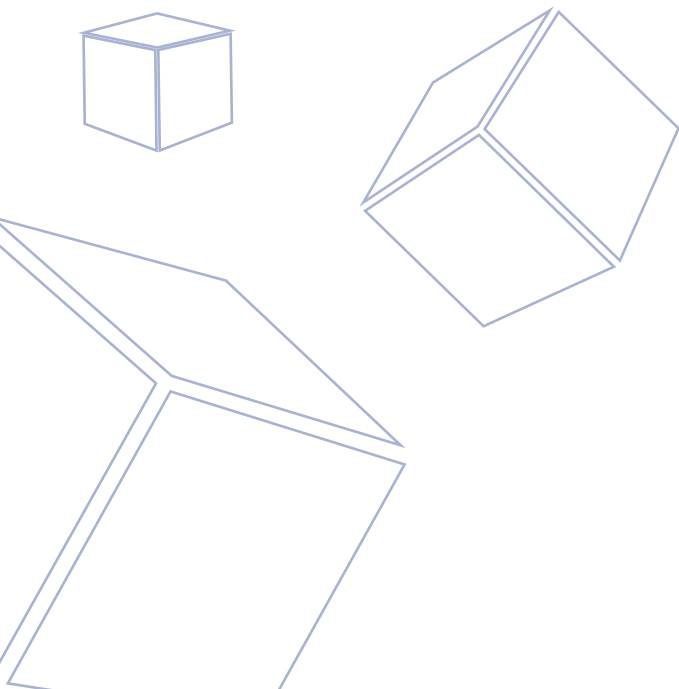
► **Características**

Potencia: 750 W.

Gama semi-profesional

Para disco de 115 mm.

Presentación: caja de cartón



GSH 27 VC

- ▶ Martillo cincelador. Para las demoliciones más complicadas. Alta intensidad de percusión y gran durabilidad



▶ Características

Potencia: 1.900 W.
Percusión: 60 J.
Herramienta: hexagonal de 28 mm.
Peso: 29 kg.

GSH 11 E

- ▶ Martillo cincelador. Para planos verticales y horizontales. Maletín y cincel incluido



▶ Características

Potencia: 1500 W.
Percusión: 16,8 J.
Herramienta: SDS-MAX
Peso: 10,1 kg.

GSH 16 - 30

- ▶ Martillo cincelador. Vibration control system. Maletín con ruedas y puntero incluido



▶ Características

Potencia: 1750 W.
Percusión: 45 J.
Herramienta: hexagonal de 30 mm.
Peso: 16,5 kg.

GSH 5 CE

- ▶ Martillo cincelador. Para planos verticales y horizontales. Maletín y vibration control system



▶ Características

Potencia: 1150 W.
Percusión: 13 J.
Herramienta: SDS-MAX
Peso: 5,8 kg.

MARTILLOS ELÉTRICOS



GBH 8 - 45 DV

- ▶ Martillo perforador. Para planos verticales y horizontales. Maletín y vibration control system



▶ Características

Potencia: 1500 W.

Percusión: 12,5 J.

Herramienta: SDS-MAX

Peso: 8,9 kg.

GBH 5 - 40 DCE

- ▶ Martillo perforador. Para planos verticales y horizontales. Maletín y vibration control system



▶ Características

Potencia: 1150 W.

Percusión: 8,8 J.

Herramienta: SDS-MAX

Peso: 6,8 kg.

GBH 4 - 32 DFR

- ▶ Martillo perforador. Maletín y portabrocas intercambiables. Vibration control system



▶ Características

Potencia: 900 W.

Percusión: 4,2 J.

Herramienta: SDS-PLUS

Peso: 4,7 kg.

GBH 3 - 28

- ▶ Martillo perforador. Maletín y portabrocas intercambiables. Vibration control system



▶ Características

Potencia: 850 W.

Percusión: 3,2 J.

Herramienta: SDS-PLUS

Peso: 3,1 kg.

GBH 2 - 28 DVF

▶ Martillo perforador. Maletín y portabrocas intercambiables. Vibration control system



▶ Características

Potencia: 850 W.

Percusión: 3,2 J.

Herramienta: SDS-PLUS

Peso: 3,1 kg.

MARTILLO PICADOR 58G876

▶ 2 años de garantía



▶ Características

Potencia: 1200 W


Percusión: 15 J

Herramienta: SDS-MAX

Peso: 7 kg

MARTILLO DEMOLEDOR 58G867

▶ 2 años de garantía



▶ Características

Potencia: 1700 W.

Percusión: 45 J.

Herramienta: hexagonal 30 mm.

Peso: 17 kg.

MARTILLO PERFORADOR 58G874

▶ 2 años de garantía



▶ Características

Potencia: 1250 W.

Percusión: 10 J.

Herramienta: SDS-MAX

Peso: 7,3 kg.

MARTILLO PERFORADOR 58G858

▶ 2 años de garantía



GRAVITE

▶ **Características**

Potencia: 900 W.

Percusión: 4,2 J.

Herramienta: SDS-PLUS

Peso: 5,5 kg.

MARTILLO PERFORADOR 58G528

▶ 2 años de garantía



GRAVITE

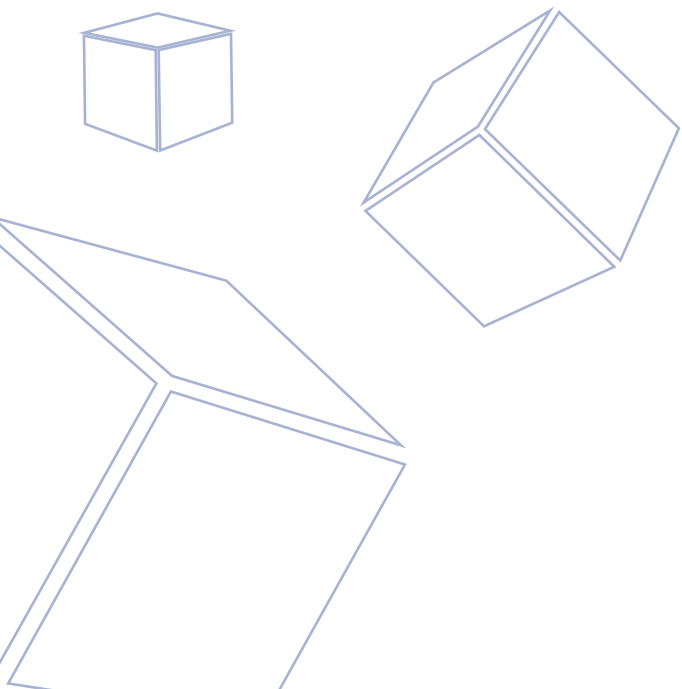
▶ **Características**

Potencia: 900 W.

Percusión: 3,4 J.

Herramienta: SDS-PLUS

Peso: 3,6 kg.



GSB 13 RE



► Características

Potencia: 600 W.
Giro reversible
Peso: 1,6 kg.

GSB 19 RE

► Con maletín



► Características

potencia: 850 W
giro reversible
peso: 2,6 kg

GSB 16 RE

► Con maletín



► Características

Potencia: 750 W.
Giro reversible
Peso: 2,2 kg.

GSB 21 RE

► Con maletín



► Características

Potencia: 1100 W.
Giro reversible
Peso: 2,9 kg.

GSB 14,4

- ▶ Linterna led incorporada



BOSCH

▶ Características

14,4 voltios
2 baterías litio 1,3 Ah
Peso: 1,6 kg.
Percutor

58G116

GSB 18

- ▶ Linterna led incorporada



BOSCH

▶ Características

18 voltios
2 baterías litio 1,5 Ah
Peso: 1,4 kg.
Percutor

58G121



GRAPHITE

▶ Características

14,4 voltios
2 baterías NI/CD 1,3 Ah
Peso: 1,6 kg.
Reversible

14.4V



GRAPHITE

▶ Características

18 voltios
2 baterías NI/CD 1,5 Ah
Peso: 1,8 kg.
Reversible

18V

58G116



550W

GRAPHITE

► **Características**

Potencia: 550 W.

Giro reversible

Peso: 1,9 kg.

58G116

► **Con maletín**



810W

GRAPHITE

► **Características**

810 W

Cabezal metálico

Giro reversible

Peso: 2,7 kg.

58G121

► **Con maletín**



750W

GRAPHITE

► **Características**

Potencia: 750 W

Giro reversible

Peso: 2,1 kg

GSR 12



► Características

- 2 velocidades
- Luz led integrada
- 2 baterías litio 12 V.
- Peso: 0,8 kg.

GSR 18



► Características

- 2 velocidades
- Luz led integrada
- 2 baterías litio 18 V - 1,5 Ah
- Peso: 1,4 kg.


GSR 14,4



► Características

- 2 velocidades
- Luz led integrada
- 2 baterías litio 14,4 V - 1,5 Ah
- Peso: 1,2 kg.

58G791



GRAPHITE

► **Características**

Potencia: 520 W.
Punta magnética
4 mts de cable
Peso: 1,45 kg.

58G147

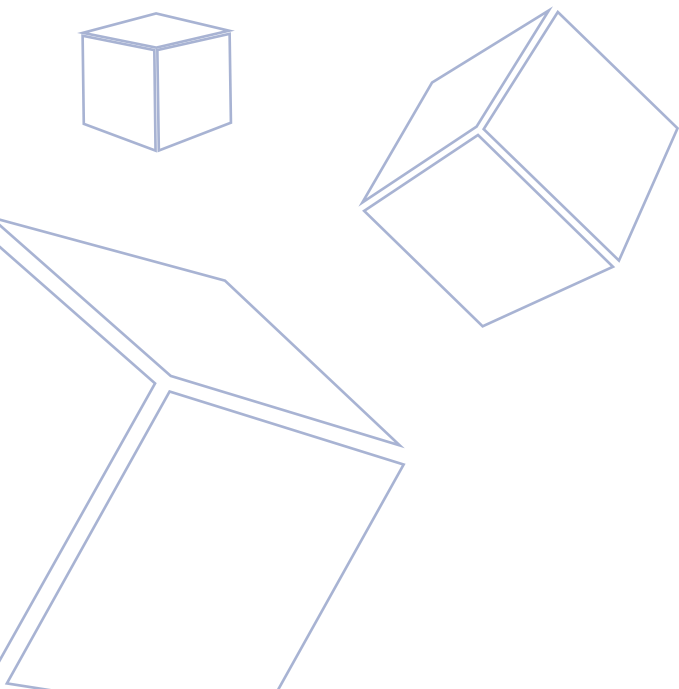


4.8V

GRAPHITE

► **Características**

Ideal para la casa
29 accesorios
Batería interna de 4,8 V.
Peso: 560 gr.



GST 90 BE



► **Características**

Potencia: 650 W

Salida para aspiración

Sistema SDS

Peso: 2,6 kg

GST 8000 E



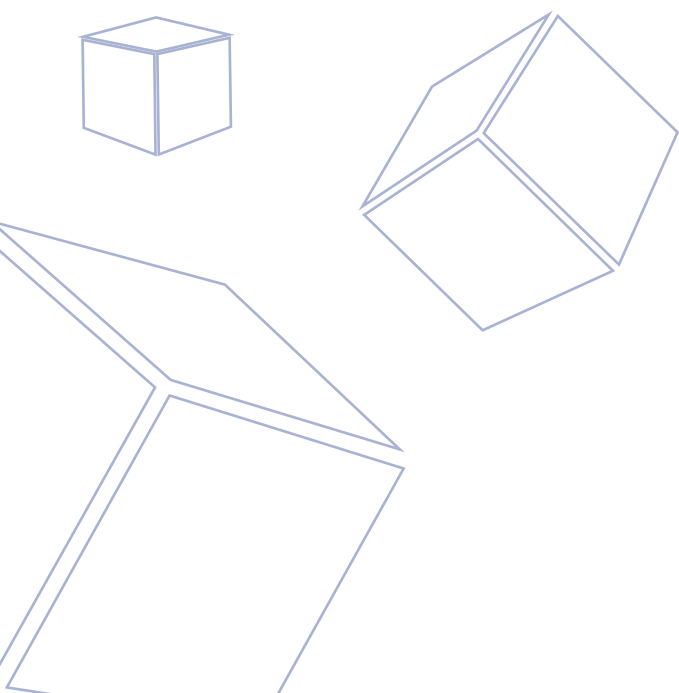
► **Características**

Potencia: 710 W

Sistema SDS

Velocidad variable

Peso: 2,5 kg - Altura de carrera: 20 mm.



SIERRAS CIRCULARES



GKS 190



► **Características**

Potencia: 1400 W.

Disco 190x30 mm.

Profundidad máx: 70 mm.

Peso: 4,2 kg.

58G488



1200W



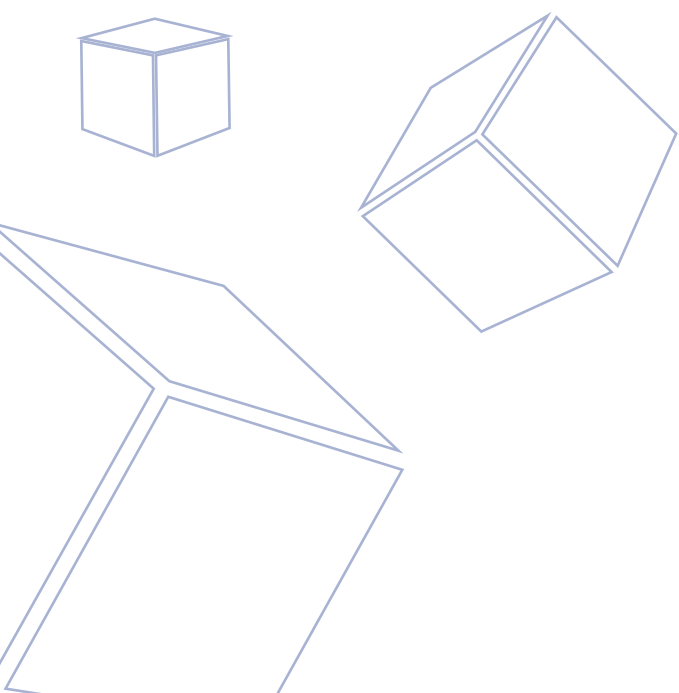
► **Características**

Potencia: 1200 W.

Disco 185x20 mm.

Profundidad máx: 65 mm.

Peso: 3,8 kg.



GEX 150 AC



BOSCH

► **Características**

Potencia: 340 W.
Disco 185 mm.
Multimaterial
Peso: 2,1 kg.

59G323

59G347



GRAPHITE

► **Características**

Potencia: 430 W.
Disco 125/150 mm.
Depósito para polvo
Peso: 1,96 kg.

ASPIRADORA 59G607



380W

GRAPHITE

► **Características**

Potencia: 430 W.
Disco 125/150 mm.
Depósito para polvo
Peso: 1,96 kg.



GRAPHITE

► **Características**

Potencia: 1500 W.
Capacidad: 30 lts.
Juego accesorios incluido
Peso: 8,5 kg.

M-12 LIGHT



► Características

- Potencia: 1200 W.
- Incluye varilla 120 mm.
- Rosca métrica 14
- Peso con varilla: 5,5 kg.

58G782

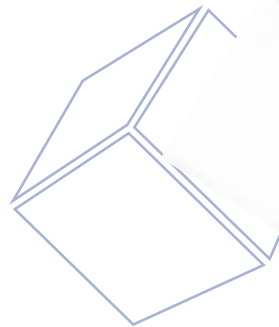
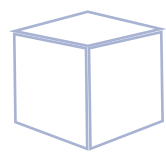
RUBIMIX-9 N



► Características

- Potencia: 1200 W.
- Incluye varilla 120 mm.
- Rosca métrica 14
- Peso con varilla: 5,5 kg.

RUBIMIX-9 N PLUS



► Características

- Potencia: 1200 W.
- Incluye varilla 120 mm.
- Rosca métrica 14
- Peso con varilla: 5,5 kg.



► Características

- Potencia: 1800 W.
- Incluye varilla 140mm.
- Rosca métrica 14
- Peso con varilla: 5,8 kg. - Maletín opcional

AY 3000 HMN

▶ Motor: Honda GX160 5,5 CV



AYERBE

▶ Características

Potencia: 3 kVA/ 2200 W.

Consumo: 1,1 L/H.

Arranque: manual

Peso: 47 kg.

AY 3800 HMN

▶ Motor: Honda GX160 5,5 CV



AYERBE

▶ Características

Potencia: 3,8 kVA/ 3000 W.

Consumo: 1,1 L/H.

Arranque: manual

Peso: 50 kg.

AY 5000 HMN

▶ Motor: Honda GX270 9 CV



AYERBE

▶ Características

Potencia: 5 kVA/ 4200 W.

Consumo: 1,8 L/H.

Arranque: manual

Peso: 75 kg.

AY 8000 HMN

▶ Motor: Honda GX390 13 CV



AYERBE

▶ Características

Potencia: 8 kVA/ 6400 W.

Consumo: 2,1 L/H.

Arranque: manual

Peso: 85 kg.

MOTOSOLDADORA AY-170

► Motor: Honda GX270 9 CV



AYERBE

► Características

Potencia: 5 kVA/ 4000 W.

Consumo: 1,8 L/H.

Arranque: manual

Peso: 75 kg.

MOTOSOLDADORA AY-235

► Motor: Honda GX390 13 CV



AYERBE

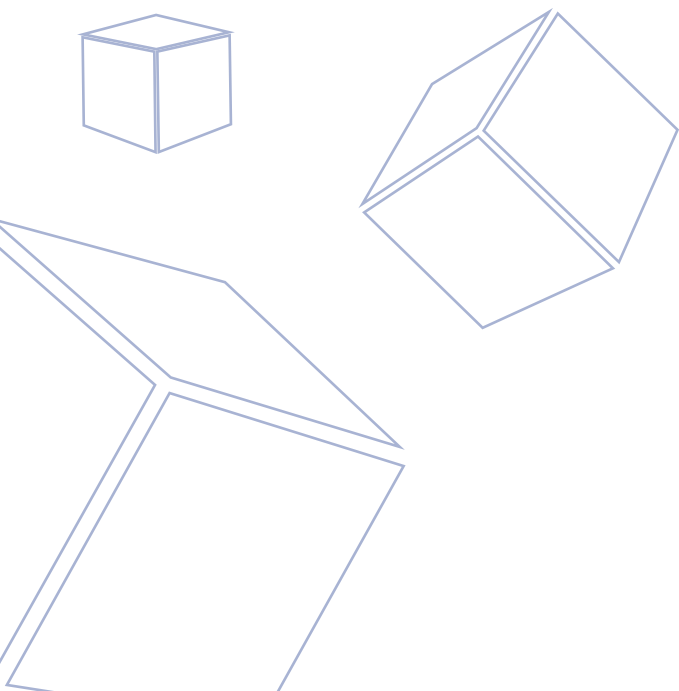
► Características

Potencia: 7 kVA/ 5600 W.

Consumo: 2,1 L/H.

Arranque: manual

Peso: 85 kg.



CAD-25

► Capacidad: 24 Lts



► Características

Potencia: 2 CV/ 1,5 kW.
Caudal: 190 Lts/ min.
RPM: 2850
Peso: 20 kg.

CAD-3100

► Capacidad: 90 Lts



► Características

Potencia: 3 CV/ 2,2 kW.
Caudal: 305 Lts/ min.
RPM: 1350
Peso: 64,5 kg.

CAD 50

► Capacidad: 50 Lts



► Características

Potencia: 2 CV/ 1,5 kW.
Caudal: 190 Lts/ min.
RPM: 2850
Peso: 30 kg.

PCT-3200

► Capacidad: 200 Lts



► Características

Potencia: 3 CV/ 2,2 kW.
Caudal: 365 Lts/ min.
RPM: 1350
Peso: 109 kg.

KENNEDY 200



► Características

Amperaje: 180 A
Inverter
Electrodo de rutilo: max. 4 mm.
Peso: 5,8 kg.

ATLANTIC 180



► Características

Amperaje: 180 A
Inverter
Electrodo de rutilo: max. 3,25 mm.
Peso: 4,7 kg.

GALA 160 PFC

*Especial
para uso
con generadores



► Características

Amperaje: 160 A
Inverter
Todo tipo de electrodo max. 4 mm.
Peso: 6 kg.

ATLANTIC 200



► Características

Amperaje: 200 A
Inverter
Electrodo de rutilo: max. 4 mm.
Peso: 5,2 kg.

ELECTRODOS DE RUTILO



► Características

2,5 mm - paquete 250 uds.

3,2 mm - paquete 175 uds.

4 mm - paquete 110 uds.

PINZA PORTA-ELECTRODO



PANTALLA SOLDAR 77500



► Características

Automática y regulable

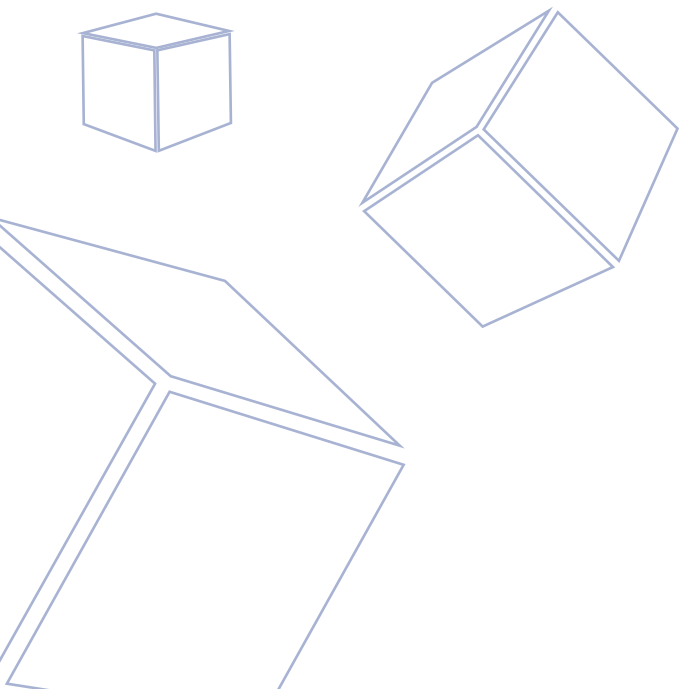
GUANTE SOLDADOR



PIQUETA SOLDADURA



TOMA DE MASA 400 A



HORMIGONERAS



► Disponemos de servicio técnico y recambios de todas nuestras máquinas



	LIS 142	LIS 162
CAPACIDAD BOMBO	104 Lt	160 Lt
AMASADO REAL	110 Lt	125 Lt
POTENCIA	650 W	700 W
PESO	56 kg	62 kg



***Motor de gasolina opcional.**

	LIS 170	LIS 220	LIS 260	LIS 300
CAPACIDAD BOMBO	170 Lt	220 Lt	260 Lt	300 Lt
AMASADO REAL	135 Lt	175 Lt	200 Lt	235 Lt
POTENCIA	850 W	1350 W	1800 W	1800 W
PESO	82 kg	110 kg	148 kg	184 kg



HORMIGONERAS Y MEZCLADORAS



HORMIGONERA SYNTESI

► Hormigoneras silenciosas. Sistema de transmisión mediante correas, en lugar de mediante piñón y corona



	SYNTESI 160	SYNTESI 190	SYNTESI 250	SYNTESI 300	SYNTESI 350
CAPACIDAD BOMBO	160 Lt.	190 Lt.	235 Lt.	314 Lt.	345 Lt.
AMASADO REAL	100 Lt.	160 Lt.	190 Lt.	250 Lt.	280 Lt.
POTENCIA	1.3 kW.	1.0 kW.	1.0 W.	1.4 kW.	1.4 kW.
PESO	54 kg.	119 kg.	119 kg.	173 kg.	175 kg.



MEZCLADORA MIX 120 PLUS

► Mezcladora apta para multitud de materiales



► Características

Giro de palas en ambos sentidos

Motor monofásico 1,4 kW.

Capacidad mezcla: 90 litros reales

Peso: 124 kg.

CORTADORAS DE AGUA



ALBA MOD. TVR



► Características

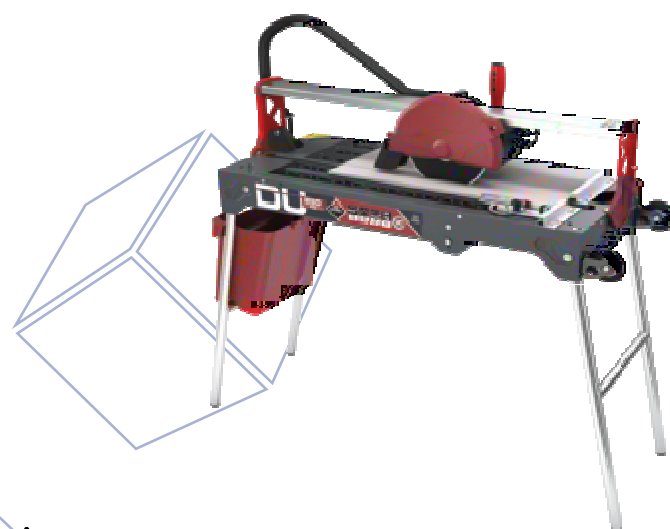
Motor: 3 CV monof. / 4 CV trif.

Longitud máxima de corte: 700 mm.

Disco: 300x25,4 mm. (hasta 350 mm en trif.)

Peso: 83 kg.

RUBU DU200 EVO



► Características

Motor: 1,1 CV monof.

Longitud máxima de corte: 650 mm.

Disco: 200 mm (incluido)

Peso: 23,5 kg.

ALBA MOD. TVD



► Características

Motor: 3 CV monof. / 4 CV trif.

Longitud máxima de corte: 1400 mm.

Disco: 300x25,4 mm (hasta 350 mm en trif.)

Peso: 153 kg.

DV 200 1000



► Características

Motor: 3 CV monof. / 4 CV trif.

Longitud máxima de corte: 1400 mm.

Disco: 300x25,4 mm (hasta 350 mm en trif.)

Peso: 153 kg.

CIZALLA C-32 L



► Características

Cortes P.M: 93

Potencia: 1,5 Kw

Diametro: hasta 32 mm.

Peso 250 kg

DOBLADORA D-36 L



► Características

Velocidad del plato: 9 rpm.

Potencia: 3 kw

Diametro: hasta 36 mm.

Peso: 275 kg

TRONZADORA ALBA MOD. TLE



► Características

Motor: 3 CV monof. / 4 CV trif.

Altura máxima de corte: 85mm.

Disco: 315x30

Peso: 64 kg.

DOBLADORA ESTRIBOS DE-16 CE



► Características

Motor: 2 CV trif.

Diametro: hasta 16 mm.

Peso: 175 kg.

VIBRADORES PARA HORMIGÓN



AVMU C/ TRANSMISIÓN

► Monofásico



► **Características**

Potencia: 2300 W.
Peso: 4,5 kg.
Transmisión: 4 mts.
Aguja: 48 mm.

CONVERTIDOR AFE 2000

Trifásico. Posibilidad monofásico



► **Características**

Potencia: 1,6 kVA/ 23 A
Peso: 25kg.
Alta frecuencia: 200 Hz.

DINGO C/ TRANSMISIÓN

► Monofásico



► **Características**

Potencia: 2300 W.
Peso: 5,4 kg.
Transmisión: 4 mts.
Aguja: 48 mm.

TRANSMISIÓN PARA CONVERTIDOR AFE 2000



► **Características**

M5 AFP: 5 mts, aguja 50 mm, 15 mts cable eléctrico
M7 AFP: 5 mts, aguja 70 mm, 15 mts cable eléctrico

REGLAS VIBRANTES Y TALOCHA OSCILANTE



HURACÁN

▶ Máximo rendimiento




▶ **Características**

Motor: Honda GX35 4T
Potencia/ cilindrada: 1,6 CV/ 35,8 C.C.
Vibraciones/ min: 9000
Perfil: 2 mts/ 3 mts.

QXH

▶ Relación calidad-precio



▶ **Características**

Motor: Honda GX25 4T
Potencia/ cilindrada: 1,1 CV/ 25 C.C.
Vibraciones/ min: 9000
Perfil: 2 mts/ 3 mts.

QZGH

▶ Vibro-oscilante



▶ **Características**

Motor: Honda GX25 4T
Potencia/ cilindrada: 1,1 CV/ 25 C.C.
Vibraciones/ min: 9000
Perfil: 2 mts/ 3 mts.

TALOCHA OSCILANTE

▶ Vibro-oscilante



▶ **Características**

Llana manual
Acero de alta resistencia
Sujeción angular móvil
Varias medidas

CORTADORAS DE JUNTAS



HUSQVARNA FS400 LV



 Husqvarna

► Características

Motor: Honda 11CV.
Disco: hasta 450 mm.
Corte húmedo
Peso: 160 kg.

CARRO P/ PARTNER K760



 Husqvarna

► Características

Carro accesorio para cortadoras de mano
Con depósito de agua incorporado

PARTNER K760



 Husqvarna

► Características


Motor: Honda 11CV.
Disco: hasta 450 mm.
Corte húmedo
Peso: 160 kg.

PERFORADORA DE CORONA



DMS 240

► Sistema completo de taladro con amplias aplicaciones



 Husqvarna

► **Características**

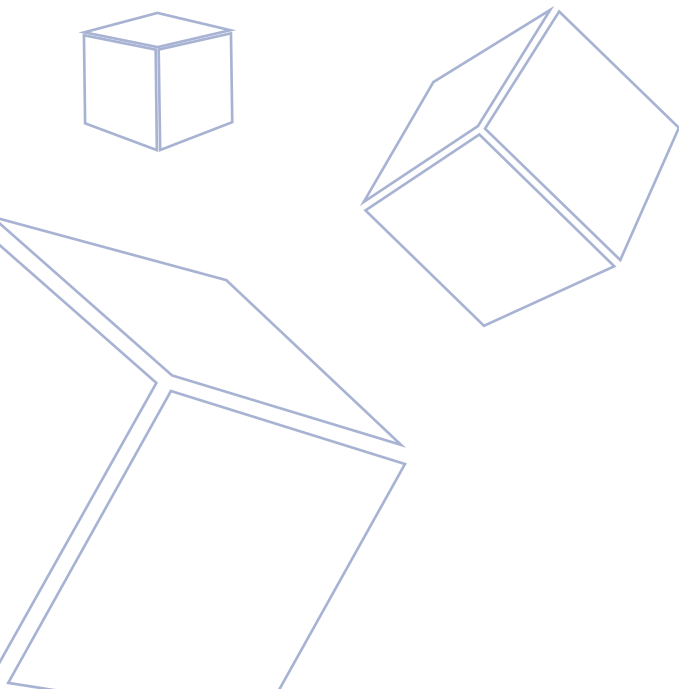
Potencia: 2400 W.

Diam. max. corona: 250 mm.

Columna inclinable

Corona 62 mm incluida

Corona: 52 mm./ 62 mm./ 102 mm./ 122 mm./ 132 mm./ 182 mm.



***CONSULTAR OTRAS MEDIDAS**

LIS 300



► Características

Motor monofásico auto-frenante

30 mts. de elevación

Elevada velocidad de elevación (25 mts./ min.)

Capacidad máxima: 300kg

